

# 河海大学研究生课程在线平台操作指南（教师版）

2020年伊始的这场突如其来的疫情牵动了全国人民的心，医护人员夜以继日地奋战在救治工作第一线，已有多所高校发布了推迟开学的公告。为减少疫情对我校师生教学、学习、生活的影响，我们提出此预案，充分利用**河海大学研究生课程在线平台**不开学、先开课，尽量保证教学工作的正常开展，共同打好这场“抗疫战”！

在疫情期间，河海大学研究生课程在线平台将为全校师生提供在线教学服务，包括线上教学（学习、答疑、作业、测验等）、速课（微视频）录制、同步课堂、直播教学和相关技术服务，旨在利用电脑、手机、网络等现有设备开展教学活动。

河海大学研究生课程在线平台包含电脑端（网址：<http://gshhu.benke.chaoxing.com>）和手机端（学习通APP）两部分，电脑端和手机端可自动实现资源、数据、功能同步，有效保证师生使用习惯的一致性。

河海大学研究生课程在线平台已无缝对接超星电子图书、电子期刊、学术视频等数据库，为教师备课、学生拓展学习提供资源支撑。

# 1 登录



电脑端访问网址：<http://gshhu.benke.chaoxing.com>

初次登录方式：

点击“登录”按钮，输入账号（教师工号）和初始密码（123456）登录。

登录后请绑定手机号并修改密码。再次登录时，电脑端、学习通均可使用该手机号和密码登录。

如果已在学习通登录并绑定工号，登录密码为修改后的密码，支持工号、手机号两种登录方式。



# 1 登录

手机上下载并安装学习通APP：

扫描右方二维码或在手机应用市场中搜索“学习通”进行下载。

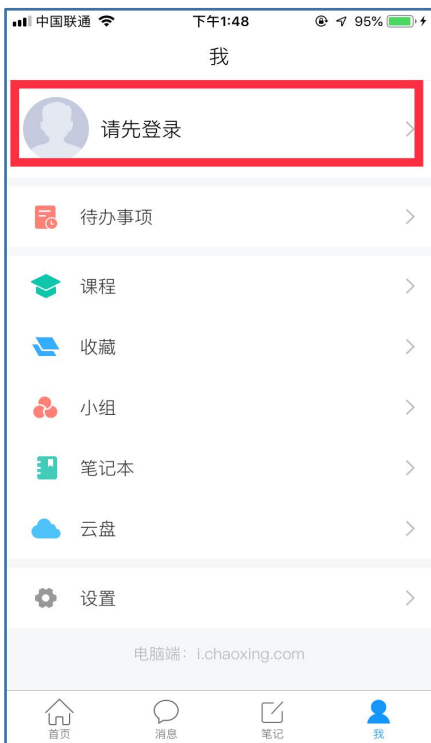


手机端

**初次登录者：**点击右下方的“我”进入“登录”页面，选择“新用户注册”，输入手机号获取验证码并设置自己的密码，然后填写学校名称、输入自己的工号、姓名进行信息验证。

**(注意！！：信息验证一定不可跳过，学校名称是“河海大学研究生院”，不能使用简写或具体到学院)**

**如果已在电脑端登录并绑定手机号，则可直接使用手机号登录。**



该步骤不可跳过

## 2 上传资料

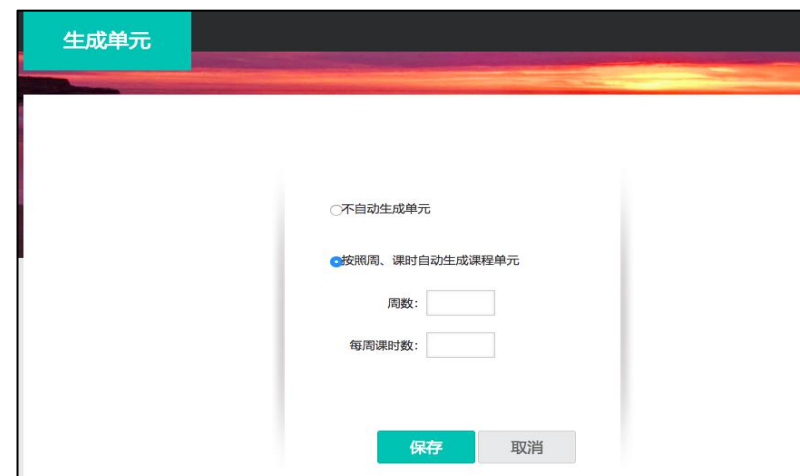
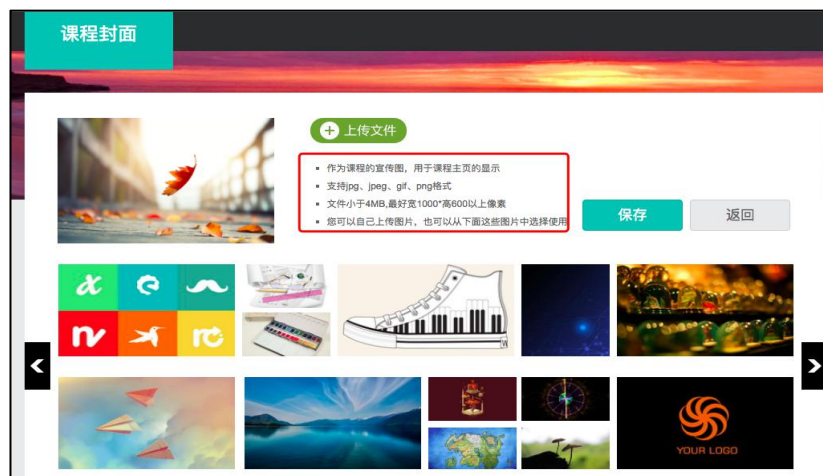
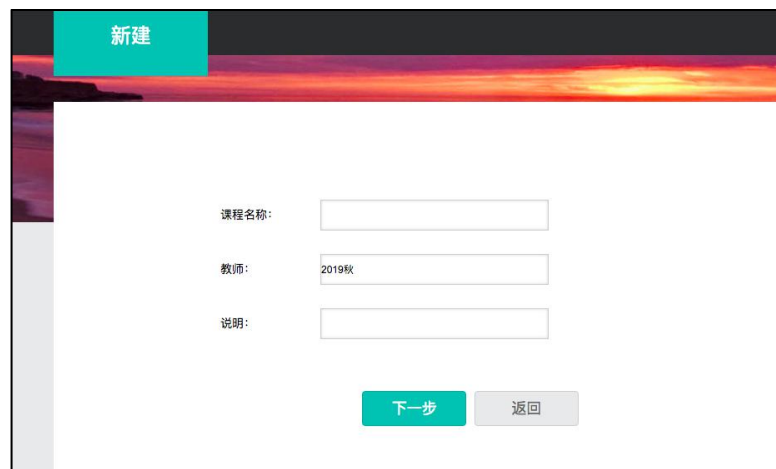
教师登录后进入自己的“教学空间”，可将课程相关资料上传至云盘，支持视频、PPT、WORD、FDF、图片、表格、音频等多种资源类型，并可建立文件夹进行分类管理。建设初期，建议老师至少先完成授课PPT的上传。如果希望建设一门完整的课程，可参照详细版使用手册。

**电脑端的云盘和学习通的云盘互通，在学习通中可直接调取电脑端上传的资源。**



### 3 建立教学班

建立教学班前，我们需要先建设一门课程。电脑端和学习通均支持课程建设。电脑端点击“课程”页面的“+”，输入课程名称，选课程封面，生成课程单元，即可完成课程框架的搭建。同时学习通中“课程”模块就会出现老师建设的这门课程。



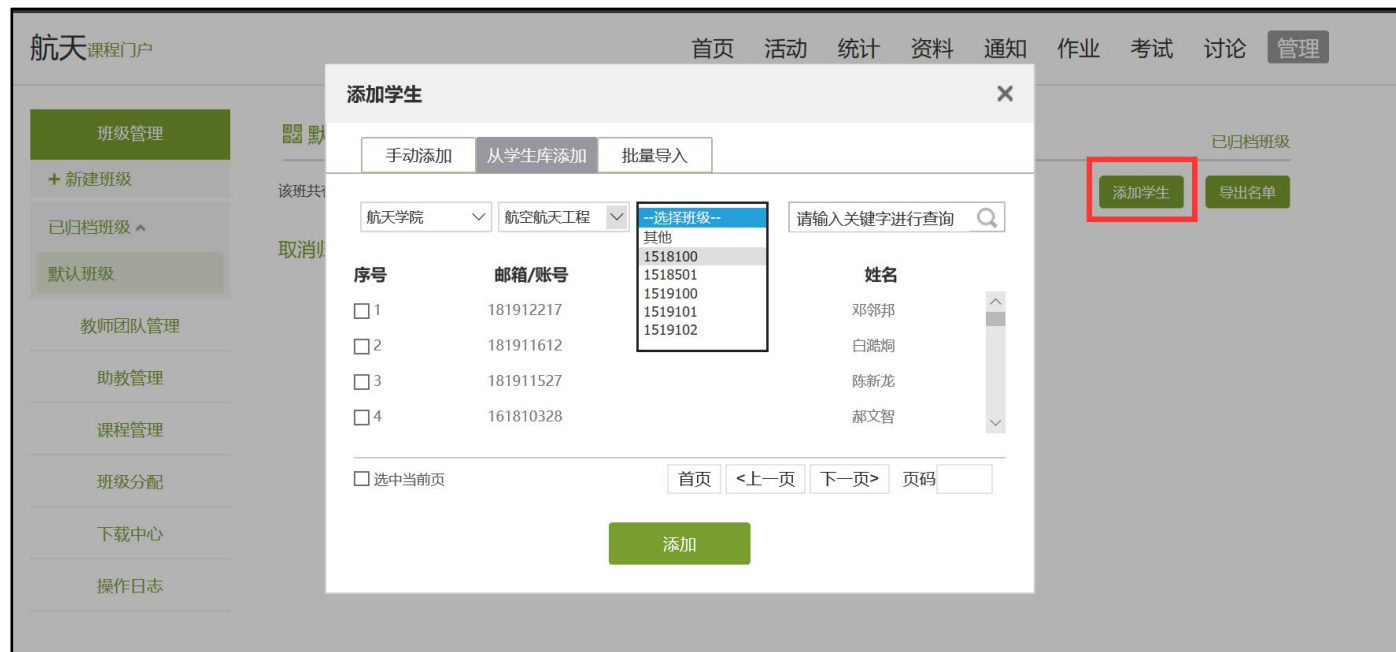
打开该课程的“管理”模块，点击“班级管理”，可在默认班级或新建班级中添加学生。每门课程支持建设多个平行教学班。

如果教学班由一个或多个行政班组成，可点击“添加学生”从学生库中按学院、专业、班级代码直接批量添加。

如果教学班不是由行政班组成，可采用“批量导入”的方式，使用系统中提供的模板添加学生名单。

加入教学班的学生其学习通“课程”模块中就会出现老师的这门课程。

**注意：请务必在开课前的将选课名单导入！！学生才可以看见课程，进行学习。**

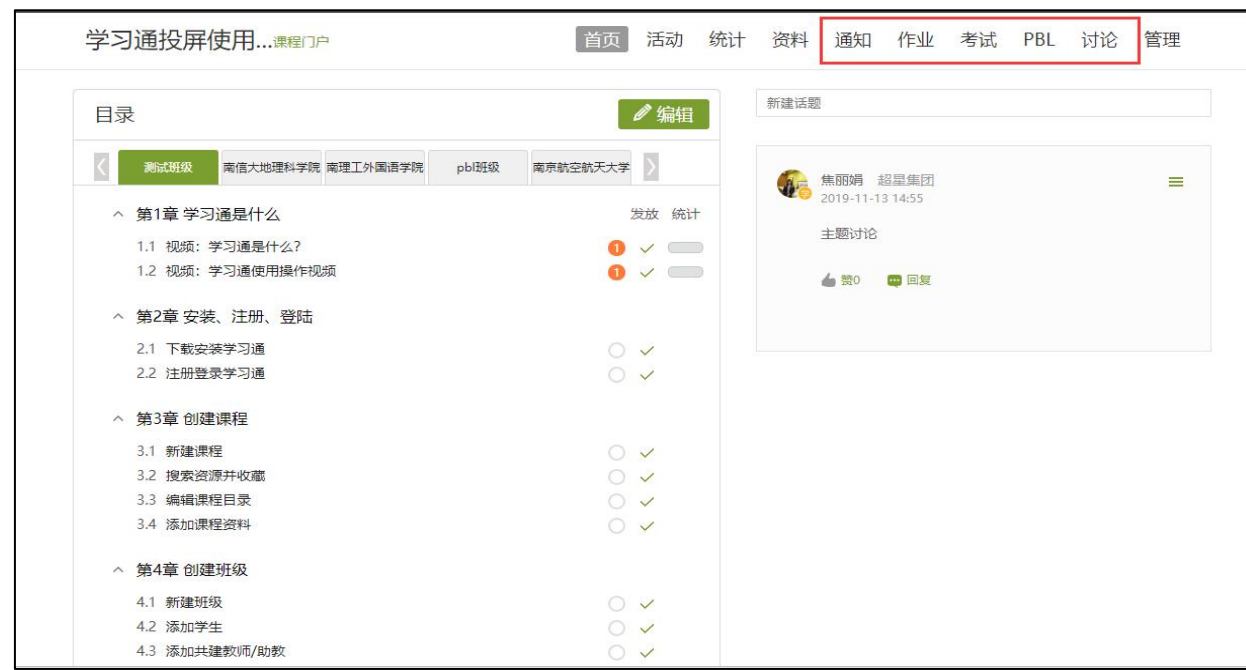
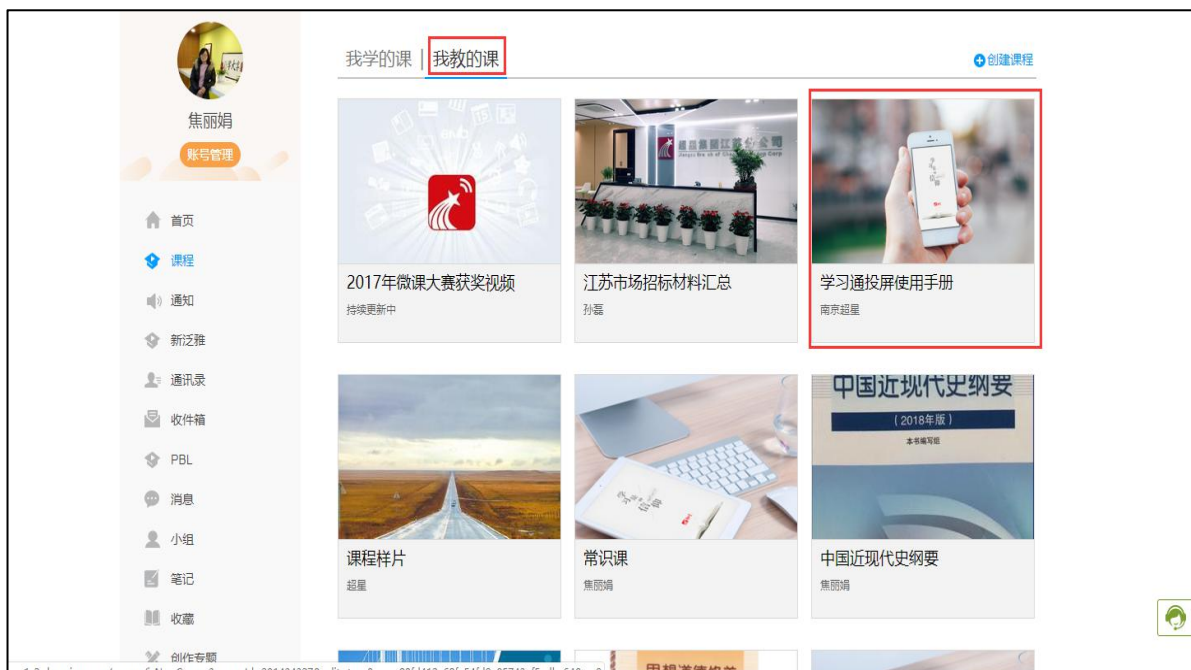




# 4 在线教学方式一：线上教学

适用于已有完善教学资源（尤其是教学视频）的课程，例如已建设完成的慕课课程。

教师可在线发布学习任务、学习要求、作业、测验等，并可在线提供答疑。

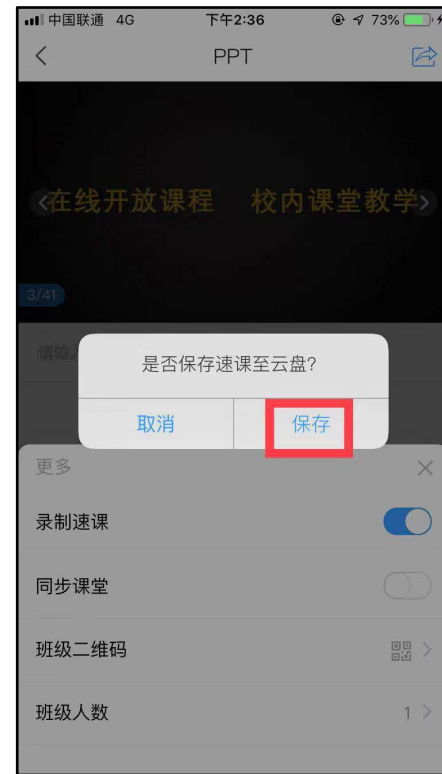
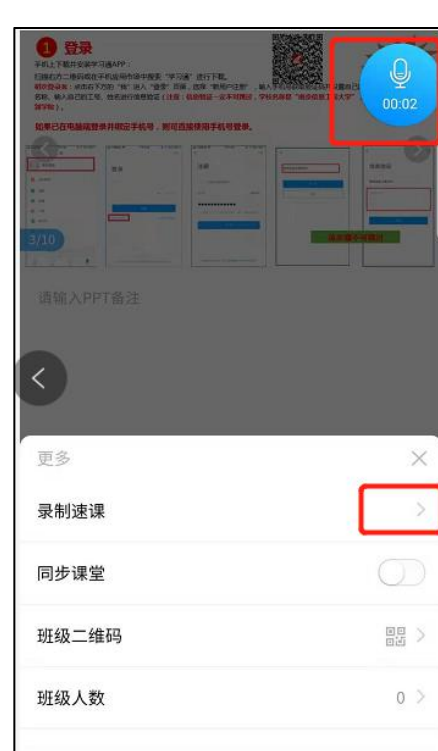
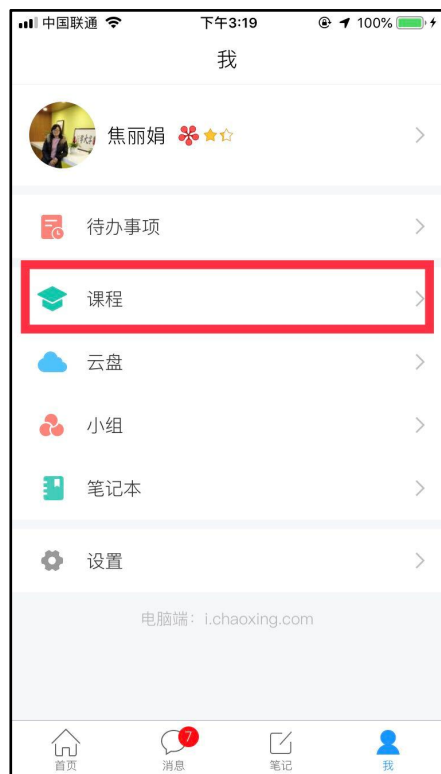


# 4 在线教学方式二：速课（微视频）录制

适用于希望快速自主建设教学视频，用于线上教学的课程。

教师可选择“ppt+录音”，将所需讲的内容录制为速课（微视频），速课录制完成，相当于做好了教学视频。

教师课程页面打开“教案”，选择需要讲解的PPT，在右下角“更多”中找到“录制速课”点开即可开始录制，录制结束后可选择保存至云盘，然后上传到课程章节中供学生在线学习。





## 4 在线教学方式三：同步课堂

适用于线上线下混合模式，教师在教室或家里均可发起同步课堂，例如部分学生无法到课堂，可通过同步课堂听课。同步课堂结束后可将视频保存为速课。

教师课程页面打开“教案”，选择需要讲解的PPT，在右下角“更多”中找到“同步课堂”，点开后可显示学生手机端和电脑端的观看方式。

学生在学习通输入邀请码，或在电脑端打开网址，即可听到教师的授课，学生手机或电脑上会同步看到ppt。

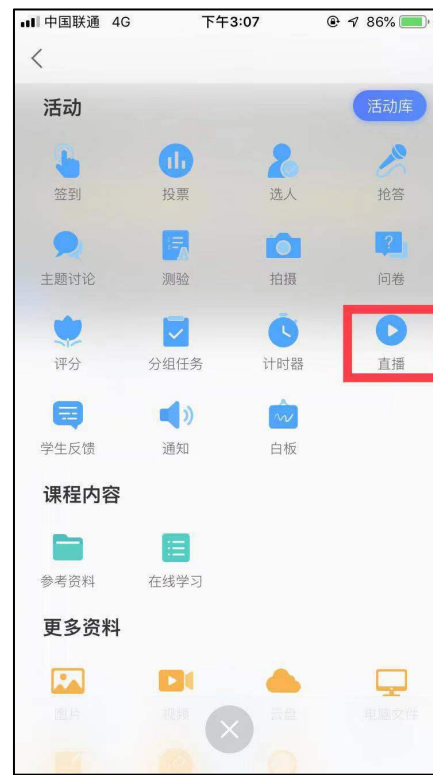
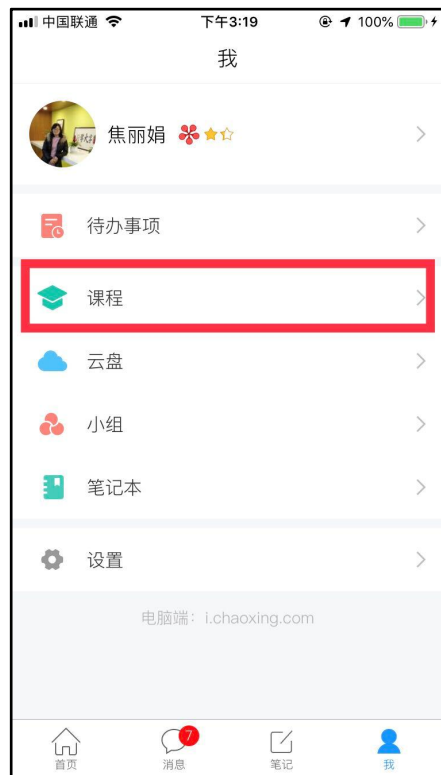


## 4 在线教学方式四：直播教学

适用于线上线下混合模式，教师在教室或家里均可发起直播教学，例如利用直播答疑或教学互动等。

教师课程页面选择课程的教学班，点击下方的“+”，点击“直播”后可进行直播教学。直播教学结束后，教师可自主选择是否允许学生“回看”。

学生在学习通中可以直接看到教师的直播视频，如果教师选择“允许回看”，学生可以选择方便的时间观看。



如您在使用中如遇到技术问题，可通过以下方式寻求支持：

1、加入QQ群咨询：群名“河海大学研究生院网络教学平台服务群”，群号975348425。

2、拨打电话咨询：马云尉：19850078707；孙瑞：17751772014；焦丽娟：18606198166

**河海大学课程在线平台为特殊时期**

**在线教学提供支持！**